

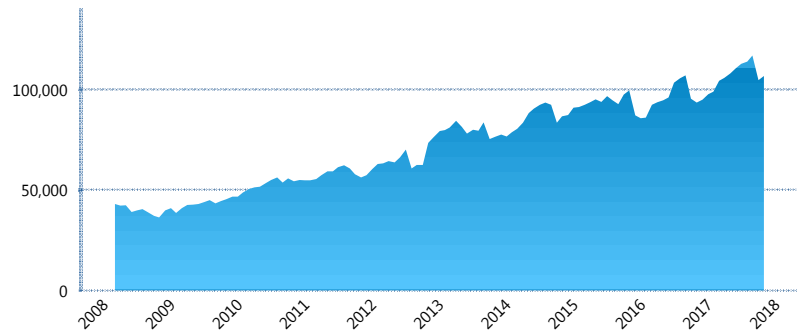
I. INFORMACIÓN FINANCIERA

I) Detalles del Fondo

Detalles del Fondo	
Razón Social	Siefore SURA Básica 4, S.A. de C.V.
Inicio de Operaciones	03/03/2008
Tipo de Fondo	Básica
Clave Bolsa	SURASB4
Activos Administrados *	106,596
ISIN	MX54SU0G0028
Comisión Anual	1.03%
Administrador	Afore SURA, S.A. de C.V.
Director General	Lic. Enrique Ernesto Solórzano Palacio
Presidente del Consejo	Luis Fernando Ojalvo Prieto

Activos Administrados *

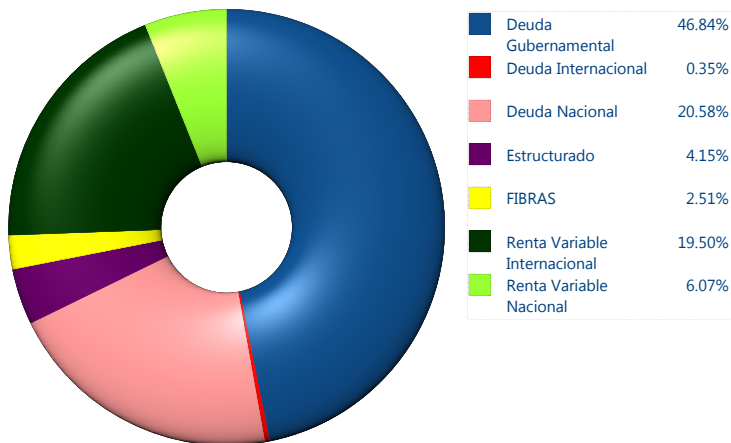
\$106,596



*Cifras en millones de pesos

Contiene el efecto de fusiones, cortes transversales y transferencias por edad. Para mayor información consultar: <http://www.consar.gob.mx/gobmx/Aplicativo/Factsheets/EC/ECSAR.pdf>

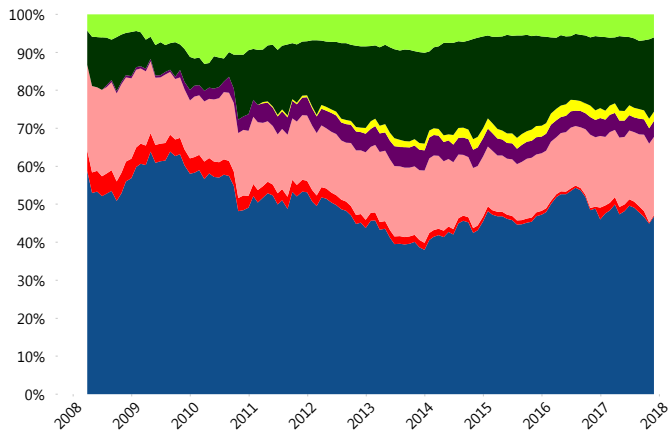
II) Inversiones



Tipo de Instrumento	SURA (SB4)	Sistema Básicas 4**	
Renta Variable Nacional	Renta Variable Nacional	6.07%	7.82%
	Total	6.07%	7.82%
Renta Variable Internacional	Renta Variable Internacional	19.50%	19.60%
	Total	19.50%	19.60%
Mercancías	Mercancías	0.00%	0.41%
	Total	0.00%	0.41%
FIBRAS	FIBRAS	2.51%	2.22%
	Total	2.51%	2.22%
Estructurado	Estructurados	4.15%	5.09%
	Total	4.15%	5.09%
Deuda Nacional	Aerolíneas	0.00%	0.02%
	Alimentos	0.95%	0.58%
	Automotriz	0.26%	0.30%
	Banca de Desarrollo	1.21%	1.26%
	Bancario	1.28%	1.11%
	Bebidas	0.43%	0.65%
	Cemento	0.00%	0.05%
	Centros Comerciales	0.11%	0.10%
	Consumo	0.22%	0.30%
	Deuda CP	0.00%	0.00%
	Empresas Productivas del Estado	1.84%	2.24%
	Estados	0.68%	0.55%
	Europesos	5.61%	3.13%
	Grupos Industriales	0.54%	0.54%
	Infraestructura	3.80%	3.27%
	Inmobiliario	0.00%	0.03%
	Otros	0.69%	1.03%
Papel	0.06%	0.05%	
Serv. Financieros	0.34%	0.52%	
Siderúrgica	0.00%	0.01%	
Telecom	0.31%	1.18%	
Transporte	0.66%	0.61%	
Vivienda	1.58%	1.35%	
	Total	20.58%	18.91%
Deuda Internacional	Deuda Internacional	0.35%	1.16%
	Total	0.35%	1.16%
Deuda Gubernamental	BONDESD	0.00%	0.28%
	BONOS	14.06%	14.22%
	BPA182	0.00%	0.01%
	CBIC	5.64%	2.58%
	CETES	0.00%	3.16%
	REPORTO	1.98%	2.25%
	UDIBONO	24.06%	21.24%
	UMS	1.11%	1.07%
	Total	46.84%	44.80%
Total		100.00%	100.00%

**Considera las inversiones de todo el grupo de SIEFORES Básicas 4 Cifras al cierre de noviembre de 2017

Evolución de Inversiones



III) Desempeño

Rendimiento Bolsa

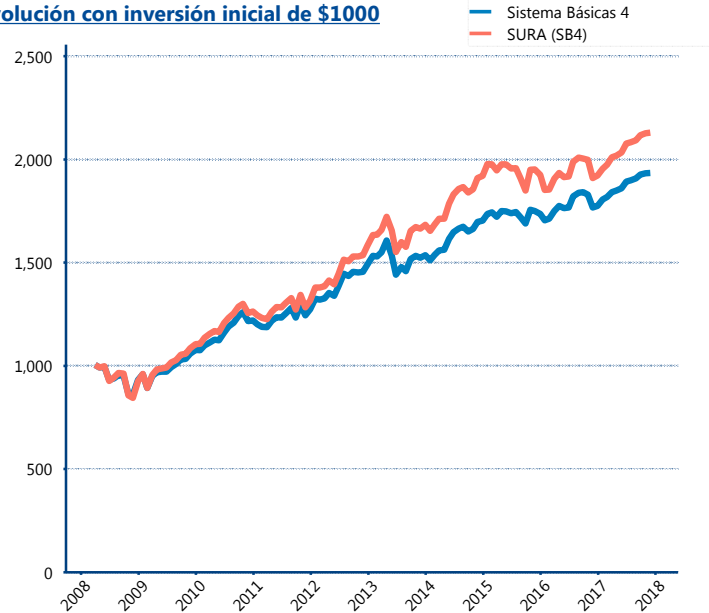
Tipo	SURA (SB4)	Sistema Básicas 4
1 año	10.99%	9.20%
2 años	4.39%	5.06%
3 años	3.67%	4.41%
5 años	6.62%	5.75%

Indicador de Rendimiento Neto

Siefore	IRN %
Profuturo (SB4)	8.00%
SURA (SB4)	7.55%
Banamex (SB4)	7.08%
Coppel (SB4)	6.72%
PensionISSSTE (SB4)	6.46%
Metlife (SB4)	6.38%
Principal (SB4)	6.26%
Azteca (SB4)	6.22%
XXI-Banorte (SB4)	6.18%
Inbursa (SB4)	5.43%
Invercap (SB4)	5.28%

Promedio Simple	6.51 %
Promedio Ponderado	6.78 %

Evolución con inversión inicial de \$1000



Construido con el precio de la Siefore registrado en la Bolsa Mexicana de Valores

IV) Medidas de sensibilidad y riesgos

Evolución del Plazo Promedio Ponderado

